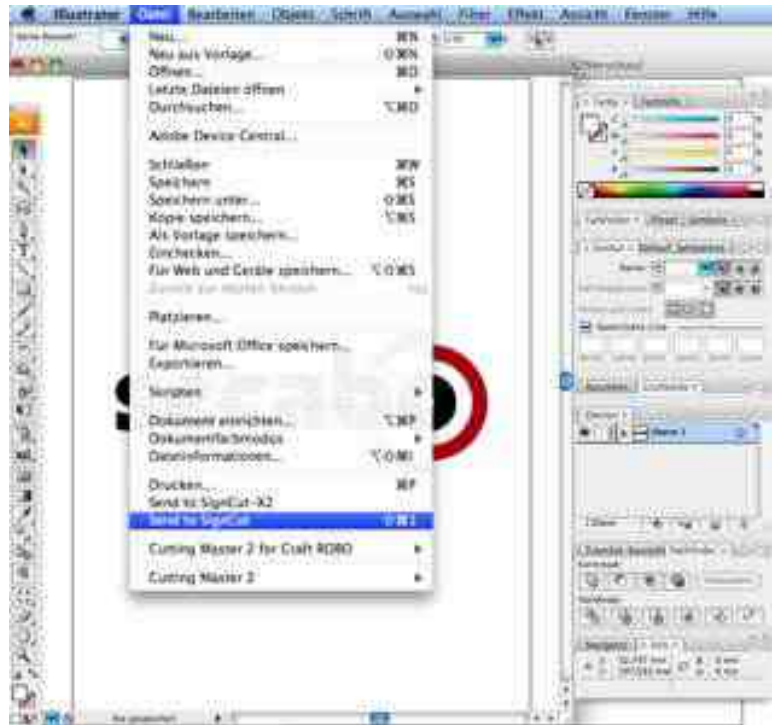



Procédure d'installation SignCut



ADC CONCEPT vous communique un numéro d'enregistrement par mail, appelé « Bundle ».
La procédure se fait par étape avant de télécharger le logiciel.

1. connectez-vous sur www.signcutpro.com/bundle.html

La page va s'ouvrir vers : <http://pro1.signcutpro.com/register-bundle/>

Register your SignCut Productivity Pro Bundle here.

Please fill out the form below properly in order to register your bundle. Remember to enter a valid e-mail address.

Code d'enregistrement Bundle code:

Nom propre ou société Company name:

Nom Contact person:

Mail E-mail:

Mail Re-enter e-mail:

Téléphone Phone:

Choisir « French » Preferred language:

Remplir le code que vous avez reçu

2. Une fois tous les champs remplis, cliquez sur « Register ».

3. Aller dans votre boîte mail, vous recevez un message de SignCut avec votre **numéro de licence**.

4. Cliquez sur « Download link », le logiciel se télécharge automatiquement.

5. Une fois installé, ouvrir SignCut et indiquez votre numéro de licence

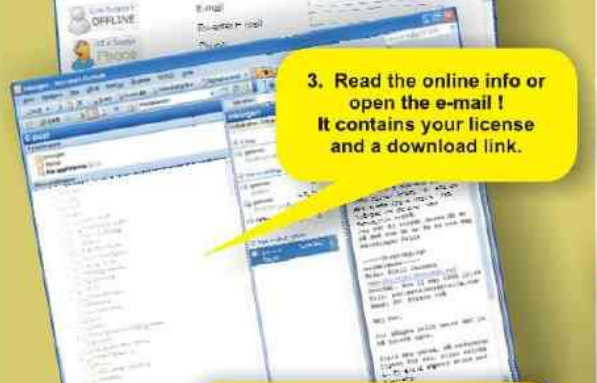


1. Open your WEB-browser and enter:
<http://www.signcutpro.com/bundle.html>

5. Open SignCut



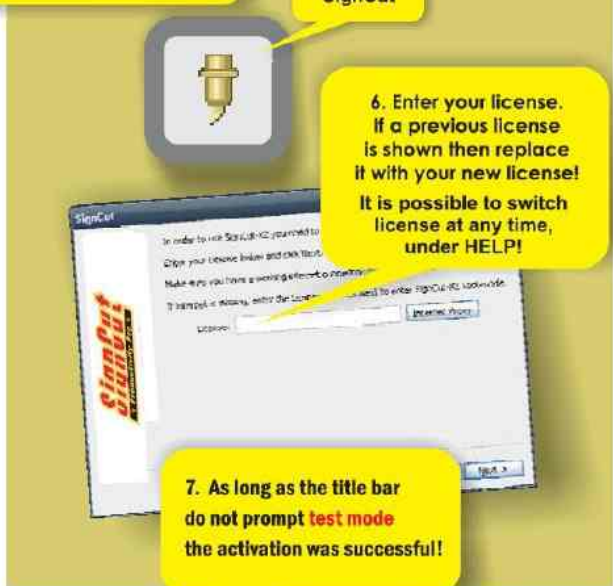
2. Register!
Please fill in all required information! A correct email address is a demand for your management of the license!



3. Read the online info or open the e-mail!
It contains your license and a download link.



4. Download and install SignCut.
If you already have an older sub.revision running then close it, else the installation stops!



6. Enter your license.
If a previous license is shown then replace it with your new license!
It is possible to switch license at any time, under HELP!

7. As long as the title bar do not prompt **test mode** the activation was successful!



If you meet any kind of obstacles, then please read the FAQ.
<http://www.signcutpro/FAQ>

8. Notice! This SignCut subscription requires a computer connected to the Internet! For Internet free connection, or if you prefer to buy it, a dongle version is provided. Ask your dealer about it!

For translations, please turn the page!