


# Logiciel de découpe Win Pc Sign Pro DVD Didacticiel de formation

Livré en option avec tous les Plotters de découpe et les « Kits Plus de démarrage Plotters », le logiciel « **Win Pc Sign Pro** » est le logiciel idéal pour la vectorisation rapide automatique et sans aucune formation. Dans le coffret, on y trouve le logiciel, un petit manuel, un DVD didacticiel (+ de 100 vidéos) et une clé USB (dongle = pilote informatique). Win Pc Sign Pro est compatible VISTA et XP.



**Coffret**



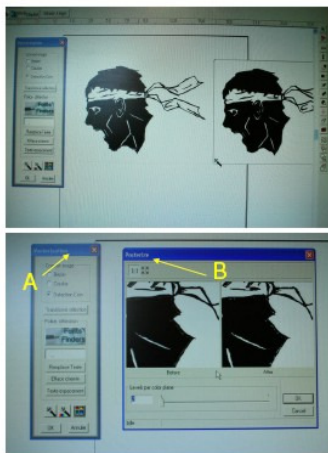
**Logiciel (en français) + DVD de formation**



**Dongle 4 (licence)**

Win Pc Sign Pro intègre un outillage complet de travail permettant de réaliser de multiples applications. Du traitement de texte complet, dont texte arrondi, créations de formes géométriques, importations de logos et images, tout y est. Il permet de réaliser la vectorisation automatique (Bézier, Courbe, Détection Coin).

LA VECTORISATION AUTOMATIQUE AVEC « WIN PC SIGN PRO »




**Etape n°3 :** lancer la vectorisation

- Cliquez sur :
- Bitmap
- Vectorisation
- Vectorisation détection coin

**Etape n°4 :**


- La fenêtre « A » s'ouvre
- Avec la baguette magique, cliquez sur votre image. La fenêtre « B » « Posterize » s'ouvre.
- Cliquez sur « OK »

LA VECTORISATION AUTOMATIQUE AVEC « WIN PC SIGN PRO »



**Etape n°10 :**

- Lancement du Plotter de découpe
- Utilisez le porte-stylo afin de bien valider votre découpe finale.



3

7

Des documents de formation (extrait d'un des documents ci-dessous) sont disponibles sur le site Internet [www.adconcept.com](http://www.adconcept.com) ainsi que des vidéos d'aide à la vectorisation.



**ADC CONCEPT**

Siège Social  
46 Lotissement Les Mûriers  
13530 TRETZ

Site Web : [www.adconcept.com](http://www.adconcept.com) - E-mail : [info@adconcept.com](mailto:info@adconcept.com)  
Téléphone Standard : 04.42.64.38.42 - Mobile Service Commercial : 06.99.52.11.22